



SEMINAIRE R2C BY CONFKHALIFA

Dr Marc Bellaiche

Dr Houmam El Jurdi

Vous prenez le virage de la réforme,
nous vous guidons pour ne jamais
perdre le chemin



Ce qui se passait avant

Concours de première année de médecine

Détente en 2^{ème}-3^{ème} année

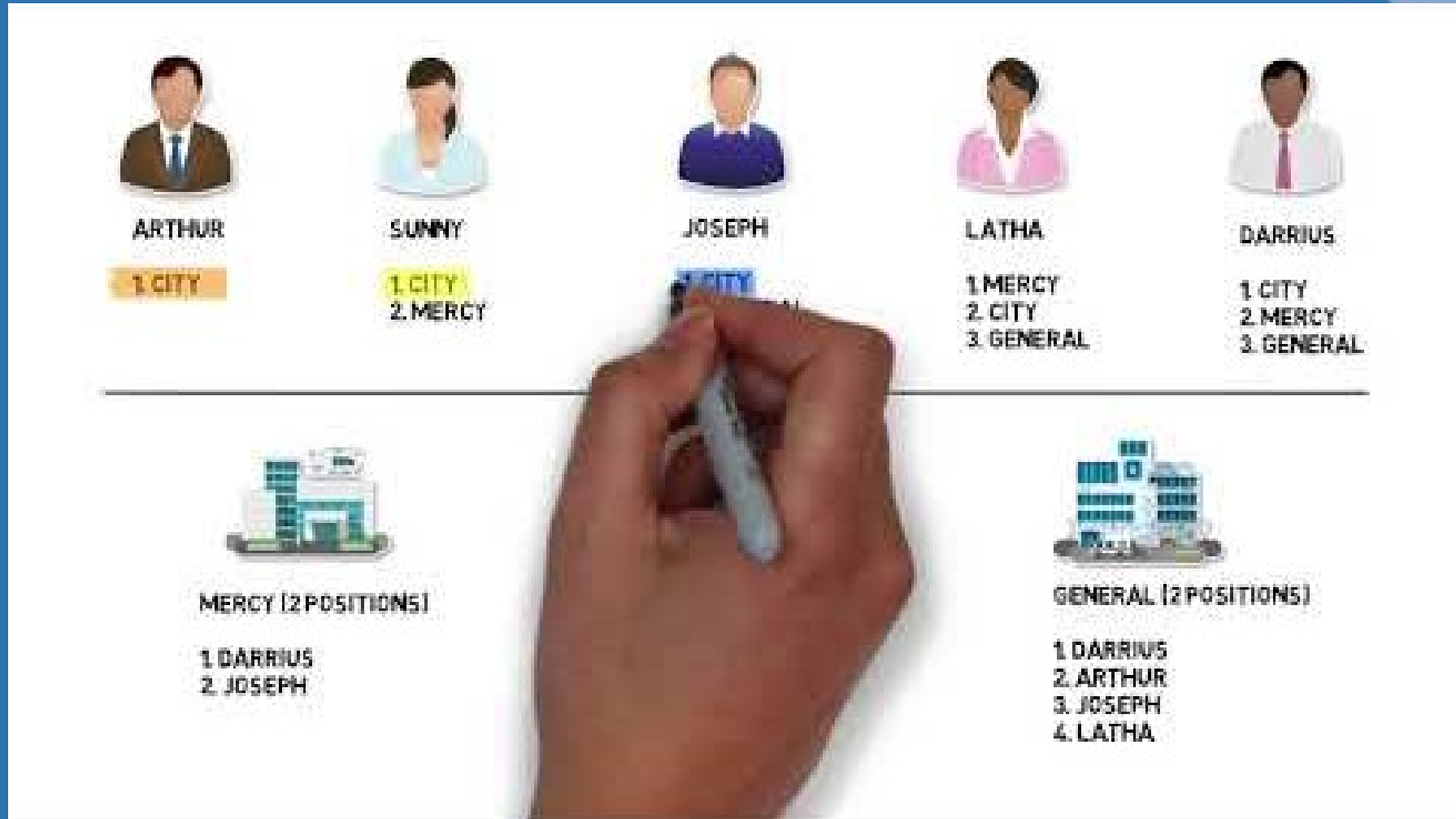
Transition en 4^{ème} année

Boulot +++ en 5^{ème} – 6^{ème} année

ECN

La belle vie !

R2C : Le Matching





Parcours 10%

EXAMEN
40%

ECOS 50%

ECOS
50%

Vous êtes interne en pédiatrie aux urgences. Vous venez de prendre votre garde.

On vous transmet un patient à prendre en charge en urgences :

-un nourrisson de 3 semaines, pour de la fièvre à 39 °C depuis 24h, avec une altération de l'état général.

-L'examen fait par votre collègue retrouve un bébé grognon, hypotonique sans autre anomalie à l'examen clinique.

-Le bilan inflammatoire retrouve une CRP à 150 mg/L avec une polynucléose à 16 000 GB/ml, une BU négative

Vous suspectez une méningite. Vous devez mettre rapidement des antibiotiques par voie veineuse en route et voulez faire une ponction lombaire.

Vous voyez le parent qui accompagne le nourrisson avec les premiers résultats, Il vous est demandé :

- D'annoncer qu'une ponction lombaire doit être réalisée
- D'expliquer pourquoi ce geste est nécessaire à la prise en charge de son enfant.
- Répondre aux questions du parent présent.



	Acquisition			<u>Pondé- ration</u>	Total
	Non	Partiel	Oui		
Attitude					
Reprend brièvement l'histoire qui a conduit la maman aux urgences	0	NA	2	2	
Parle de la nécessité d'éliminer le diagnostic de méningite	0	1	2	2	
Ne rentre pas dans les détails des méningites	0	0.5	1	1	
Explique clairement son inquiétude sans excès (ni trop rassurant, ni trop inquiétant)	0	1	2	2	
Utilise un langage compréhensible par la maman	0	1	2	2	

Explication de la ponction lombaire					
Explique que l'examen qui permet de poser le diagnostic c'est la ponction lombaire	0	0.5	1	1	
Explique que l'examen qui permet de guider le traitement c'est la ponction lombaire	0	0.5	1	1	
Explique le geste (position, prise de liquide <u>cephalorachidien</u> , plusieurs gouttes sont nécessaires, parfois échec)	0	1	2	2	
Explique la prise en charge de la douleur (sérum glucosé)	0	0.5	1	1	
Indique que les premiers résultats sont obtenus rapidement puis en deux trois jours.	0	1	2	2	
Si la maman insiste pour rester pendant le geste c'est possible	0	0.5	1	1	
Explique à la maman qu'il devra rester en surveillance après la ponction lombaire (hospitalisation)	0	0.5	1	1	

R2C : ECOS

Pondération : si les renseignements sont données sans
relance avec des mots simples et juste

0

1

2

2

Total

20

R2C : Examen

**Exame
n 40%**

Un programme chargé auquel
il faut se préparer

R2C : Examen

		Item : 110		Dermatose bulleuse touchant la peau et/ou les muqueuses externes														
Rang	Rubrique	Intitulé	Descriptif															
A	Définition	Définition d'une dermatose bulleuse auto-immune																
A	Diagnostic	Savoir diag	Bulles, érosions post-bulleuses, érosions muqueuses, décollement en linge mouillé, signe de Nikolsky -> Histo cutanée et IF directe															
B	Diagnostic	Savoir argu	groupe des pemphigoïdes versus groupe des pemphigus, distinguer bulle sous-épidermique et bulle intra-épidermique															
A	Examens cc	Connaître l'intérêt de la biopsie devant une dermatose bulleuse																
B	Étiologies	Connaître l toxidermie bulleuse, erythème polymorphe bulleux, origine thermique, origine caustique, phytophotodermatose, "coup de soleil", piqure d'insecte, vascularite																
A	Contenu m	Reconnaitre une lésion bulleuse																
B	Contenu m	Photographie d'une pemphigoïde bulleuse																
B	Contenu m	Photographie de lésions cutané-muqueuses de pemphigus vulgaire																

R2C : Examen

		Item : 084		Pathologie des paupières			
Rang	Rubrique	Intitulé	Descriptif				
A	diagnostic	Reconnaître un ectropion et connaître ses complications					
A	diagnostic	Reconnaître un entropion et connaître ses complications					
A	etiologies	Connaître les principales étiologies d'un ptosis					
A	diagnostic	Reconnaître un chalazion					
A	diagnostic	Reconnaître un orgelet					
A	Contenu m	Chalazion					
A	Contenu m	Orgelet					
A	diagnostic	Savoir suspecter une tumeur maligne palpébrale					
A	prise en ch	traitement du chalazion					
A	prise en ch	traitement de l'orgelet					
A	Identifier u	Savoir évoquer une paralysie du III et rechercher un anévrysme intra-crânien sur un ptosis douloureux					
B	Prévalence	Savoir suspecter une imperforation des voies lacrymales du nourrisson					

Item n°211 « Purpuras chez l'adulte et l'enfant » : exemple de trame d'un référentiel épuré

Id Connaissanc e	Ran g	Descriptif
211-A01	A	<u>Définition purpura</u> Taches hémorragiques rouges ou violacées, ne s'effacent pas à la vitro-pression : pétéchies, vibices, ecchymoses
211-A02	A	<u>Définition purpura fulminans</u> Fièvre, signes neurologiques, signes de choc, purpura nécrotique et extensif









Purpura rhumatoïde











R2C : Parcours

Parcours
s 10%

- CV
- Stages
- ?

R2C

Le cursus Confkhalifa

Ça commence dès Mars 2020

R2C

Le cursus Confkhalifa

Mars 2020 – Juin 2020

Conférences offertes pour tous les inscrits

R2C

Le cursus Confkhalifa

03/2020 06/2020

● Avoir les bonnes bases

● LCA-Maladies infectieuses

● Neuro/Cardio/Pneumo/Oph

● Néphro...

R2C

Le cursus Confkhalifa

Juillet 2020 – Juin 2021

R2C

Le cursus Confkhalifa Une flexibilité complète

Plusieurs groupes sur paris

Permettant un planning sur mesure

Une nouvelle plateforme/App

Un contact direct avec les conférenciers



R2C

Le cursus Confkhalifa

07/2020

06/2021

- Coaching quotidien
- 1 conférence présentielle/S
- 1 E-Atelier/S
- Training en ligne ++

R2C

Le cursus Confkhalifa

Juillet 2021 – Août 2021

R2C

Le cursus Confkhalifa

07/2021 06/2022

2 tours complets : Juillet-décembre /Janvier-Juin

1 conférence présentielle/S

1 E-Atelier/S

Training en ligne ++

R2C

Le cursus Confkhalifa Juillet-Août 2022

Ultime QI tour

Toutes les matières qui comptent

2/semaine

R2C

Le cursus Confkhalifa

Septembre 2022 – Juin 2023

R2C

Le cursus Confkhalifa

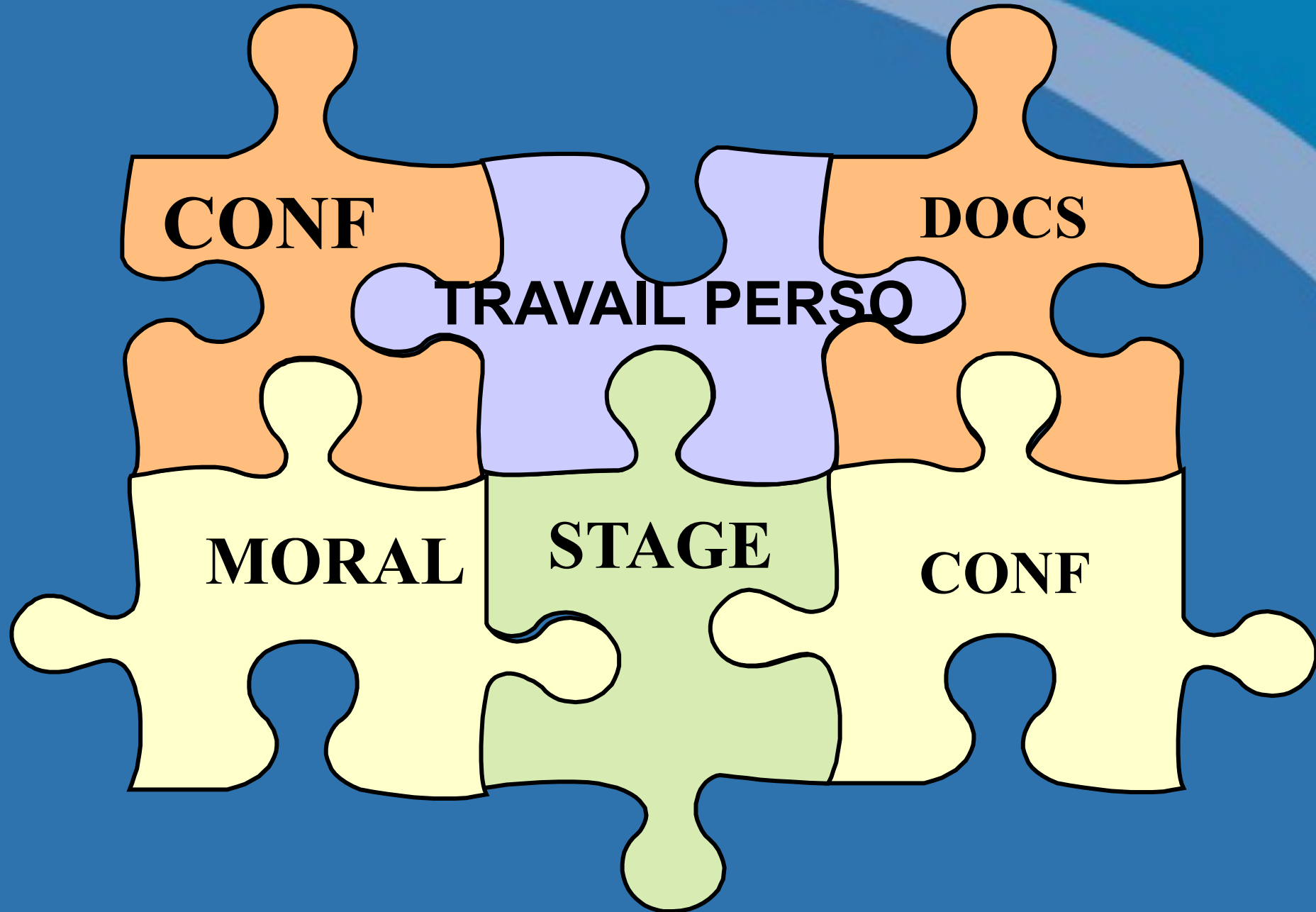
Septembre 2022 - Juin 2023

Simulations ECOS

Ateliers hebdomadaires

Travail de l'oral

Estime de soi



R2C

Le cursus Confkhalifa

Inscriptions

Dès le 17 février 2020

Sur notre nouveau site

Facebook : Conférences Khalifa

Futurs DFGSM3 : 545 euros

Futurs DFASM1: 1045 euros



R2C

Le cursus Confkhalifa Inscriptions

- Dès le 17 février 2020
- Sur notre nouveau site
- Facebook Confkhalifa
- Futurs DFGSM3 : 1045 euros
- Futurs DFASM1: 1045 euros




**100 euros
offerts si
inscription
en février!**

**PUTAIN DE MERDE !
JE SUIS BATMAN !**



Votre satisfaction est la nôtre...



87% des étudiants ont été satisfaits
de leur choix définitif



A très bientôt ...

